


Specification sheet

XB 190

FA 4X2 Kamyon, 08t

n-EC



ENGINES

XB NewGen 170 PX-5 (124 kW / 169 hp)
XB NewGen 190 PX-5 (139 kW / 189 hp)
XB NewGen 210 PX-5 (153 kW / 208 hp)
XB NewGen 230 PX-7 (167 kW / 227 hp)

GVM¹⁾

7500 kg

Max. front 3600 kg

Max. rear 5000 kg

GCM²⁾

7500 kg

KABIN DIŐI

Çelik tamponlu, renkli camlı ve otomatik cam açma mekanizmalı Day Cab. Ana aynalar ve geniş açılı aynalar elektrik ısıtmalıdır. Kabin genişliđi 2130 mm.; Elle ayarlanabilen ana aynalar; Ayna braketleri, gövde 2,50-2,60 m; Ön görüő aynası yok; Arka görüő kamerası, hazır.

Optional

02576	Uzun Day Cab	02083	İki adet LED döner ikaz lambası
02106	Sleeper Cab	07343	Geniş görüőlü pencere, yardımcı sürücü kapısı
01173	Kabin süspansiyonu mekanik	00915	Yan cam yok / tek arka cam
01605	Kabin süspansiyonu mekanik güçlendirilmiş	09101	Yeşil renkli cam, ısıtmalı
09983	Sis lambaları	03605	Ayna braketleri, gövde 2,10-2,29 m
09984	Sis lambaları ve viraj lambaları	09282	Ayna braketleri, gövde 2,30-2,40 m
06629	İki adet döner ışık	09283	Ayna braketleri, gövde 2,40-2,50 m

AERODİNAMİK

Optional

09286	Tavan rüzgarlığı, hazırlıklı	07092	Ayarlanabilir tavan rüzgarlığı, alçak (ayarlı)
06776	Ayarlanabilir tavan rüzgarlığı	09287	Yan çerçeveler hazırlanmış
07109	Ayarlanabilir tavan rüzgarlığı, yüksek (ayarlı)	07112	Yan rüzgarlıklar, uzun (ayarlı)

RENKLER

; Far paneli ve tampon: Taş Grisi; Stone Grey kabin basamakları ve kanadı; Şasi rengi gri..

Optional

06485	Far paneli ve tampon: kabin rengi	16153	Kabin ve şasi renkleri
01109	Kabin rengi kabin basamakları ve kanadı		

KABIN İÇ MEKANI

Soldan direksiyonlu (LHD); Mekanik olarak ayarlanabilir direksiyon şaftı; Sürücü koltuđu: sabit; Yardımcı sürücü koltuđu sabit; Motor tünelinin üstünde saklama yeri yok.

Optional

01847	Sađdan direksiyonlu (RHD)	04346	Alt yatak, normal seviye
09271	Direksiyon simidi, deri, siyah renk	02214	Klima yok
03516	Pnömatik olarak ayarlanabilir direksiyon şaftı	03703	Yardımcı kabin ısıtıcı Air Top 2000
00967	Emniyet kemerleri kırmızı	04246	Tavan kapađı, manuel kumanda.
16158	Koltuk tipleri	04258	Tavan kapađı, elektrikli kumanda.

İLETİŐİM VE SÜRÜŐ YÖNETİMİ

FMS soketi, hazır; Takograf dijital, Stoneridge 1B; Sürücü Performansı Yardımcısı.

Optional

07706	DAF Connect yok	16155	Ses ekipmanı, markalar ve tipler
-------	-----------------	-------	----------------------------------

GÜVENLİK VE EMNİYET

Trafik İşareti Yardımı Yok; Sürücü Durumu İzleme Yok; Kalkış Yardımı yok.

Optional

08631	Hava yastığı (sürücü) ve 2 em. kemeri gerdiricisi	01723	Geri vites uyarısı yok
07414	Kendinden ayarlı ses sev. ile geri vites uyarısı	16156	EC-ADR paketleri

SÜSPANSİYON VE DİNGİLLER

Ön: 3,60 t, parabolik, F36; Arka: 5,00 t, parabolik, SR5.14.

Optional

01927	Ön yaylar parabolik yükseltilmiş, Ağır İş	00369	Arka yaylar parabolik, asimetrik
07368	Parabolik ön yaylar, Heavy Duty	08031	Arka yaylar parabolik, Ağır İş
01372	Arka havalı süspansiyon	01959	Arka yaylar parabolik, yükseltilmiş
01983	Ön yaylar parabolik yükseltilmiş, Ağır İş		

TEKERLEKLER VE LASTİKLER

Ön dingiller: 215/75R17.5; Döndürülen arka dingiller: 215/75R17.5; Goodyear; Tekerlek koruma halkaları gümüş gri.

Optional

06764	Tekerlek koruma halkaları siyah	16152	Lastik markaları ve tipleri
-------	---------------------------------	-------	-----------------------------

TAHRIK HATTI

PX-5 motor, 4 silindirli dizel motor, 4,5 litre. 2300 dev/dak'da 139 kW (189 hp) çıkış. 1200-1700 dev/dak'da maks. tork 745 Nm.; Egzoz emisyonu Euro 6; Manuel şanzıman; 6 vites; Şanzıman oranı 6,58-0,78; Arka dingil oranı 3,31.

Optional

07667	Otomatik şanzıman Powerline, 8 vitesli	02808	Arka dingil oranı 4,56
01879	Arka dingil oranı 3,73	02843	Mekanik diferansiyel kilidi
02800	Arka dingil oranı 4,10		

FREN SİSTEMİ

Egzoz freni.

Optional

06195	Test konumlu park freni kontrolü	09525	Test knumu ve sesli uyarı ile park freni kumandası
09524	Sesli uyarılı park freni kumandası		

ŐASI

Dingil mesafesi 3,55 m / arka uzantı 1,98 m; Yan eleman uzunluđu 210 mm; EAS ünitesi sađda, boşaltım sađ arkada; Akü kutusu solda, stepne taşıyıcısı yok; Plastik yakıt deposu, 110 l; AdBlue® deposu 30 litre, şasinin sađında; Sıçrama koruması yok.

Optional

04426	Aküler solda, stepne taşıyıcısı arka çıkıntıda	02011	Arka çıkıntıda yedek tekerlek taşıyıcısı
04439	Sol akü kutusu, sađ stepne taşıyıcısı	07071	Yedek tekerlek taşıyıcısı sađ-taraf
01623	Arka araç altına girme koruması	03323	LED'li arka lamba

ÇEKİ DEMİRİ VE TREYLER DONANIMI

Kapatma elemanı.

Optional

06779	Travers D85-Dc70-V25, kaplin yok, monte edilmiş	01185	Travers D85-Dc70-V25, biyalı kaplin D85, monteli
06657	Travers D85-Dc70-V25, kaplin D85, monte edilmiş	04661	D değeri travers D= 8,5

GÖVDE YAPIMI İÇİN GÖVDELER VE HAZIRLIKLAR

Kasa 'reticisi Modülü (BBM) yok; Kabin önündeki uygulama konektörü; Kasa bağlantısı için standart delikli yapı.

Optional

09952	Kasa 'reticisi Modülü (BBM), komple	01502	Yan genişlik gösterme lambaları yok
06692	Şasi uygulama soketi	00126	Kasa bağlantısı BAM 1, konsol tipi B
02950	Hidrolik platform için uygulama konektörü	07487	Kasa bağlantısı BAM 1, ayrı konsol tedariki
09240	Çöp toplayıcı için uygulama konektörü	07488	Kasa bağlantısı BAM 3, ayrı konsol tedariki

POWER TAKE-OFF (PTO)

Optional

06624	Dolaylı ön motor PTO'su	06282	Arka motor PTO'su 13 sa, kalıcı, pompa tahriki
06785	Ön motor PTO'su, 22,5 kW jeneratör hazırlıklı	16148	PTO tipleri ve konumları

24 V GÜÇ KAYNAĞI

Alternatör 80 A, aküler 2x 125 Ah..

Optional

01897	Alternatör 100 A	08797	Aküler 2x175Ah
-------	------------------	-------	----------------

GVM VE GCM

Şasi ağırlığıyla ilgili teknik GVM maks. 7500 kg; Tahrik hattıyla ilgili teknik GCM, GVM'ye eşittir.

Optional

01071	Şasi ağırlığıyla ilgili teknik GVM maks. 7490 kg	00054	Tahrik hattıyla ilgili maks. GCM 18.000 kg
08644	Şasi ağırlığıyla ilgili teknik GVM maks. 8300 kg	03700	Tahrik hattıyla ilgili teknik GCM = GVM+3500 kg
03428	Tahrik hattıyla ilgili maks. GCM 16.000 kg		

UYGULAMA ŞARTLARI

Nem ayırıcı, ısıtmalı; Hava emişi yüksek kabinin arkasında.

Optional

01282	Ilıman iklim	09960	Kabin tavanındaki hava emişi
04256	Nem ayırıcı, ısıtmasız	04793	Radyatör koruma plakası
09063	Hava emişi düşük		

ARAÇ TESLİMATI

Standart takım kiti.

Optional

06491	Takım kiti Batı Avrupa
-------	------------------------

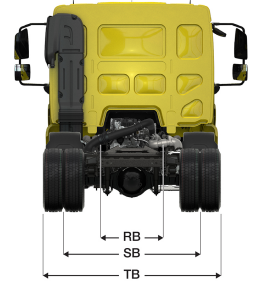
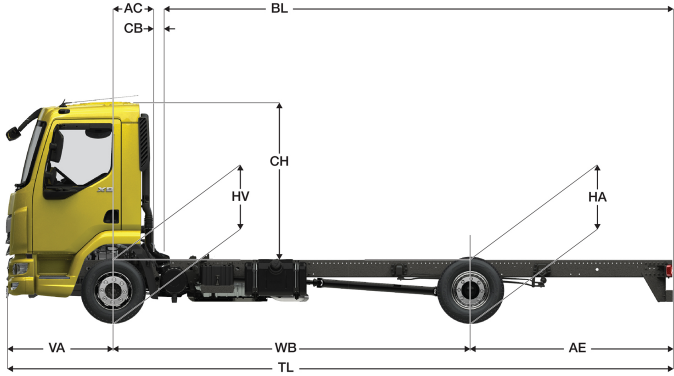


Go to [DAF.com](https://www.daf.com) to configure your own perfect DAF.

XB 190

FA 4X2 Kamyon, 08t

n-EC



	Wheelbase - AE ⁵⁾		Unladen weight ¹⁾			Gross Carrying Capacity			Variable dimensions									
	WB	AE ⁵⁾	Front	Rear	Total	Front	Rear	Total	AC	CB ⁶⁾	CH ⁷⁾	BL ⁸⁾	BL	TL	HA ⁹⁾	HA ¹⁰⁾	TK ¹¹⁾	TW ¹²⁾
DAY CAB	3,15	1,73	2428	716	3144	1172	4284	4356	0,33	0,21	1,84	3,53	5,11	6,16	1,02	0,89	10,81	12,15
	3,55	1,98	2429	732	3162	1171	4268	4338	0,33	0,21	1,84	4,11	5,90	6,81	1,02	0,89	11,78	13,14
	3,90	2,23	2431	747	3178	1169	4253	4322	0,33	0,21	1,84	4,61	6,59	7,41	1,02	0,89	12,63	14,01
	4,30	2,43	2441	770	3211	1159	4230	4289	0,33	0,21	1,84	5,20	7,40	8,01	1,01	0,89	13,61	15,01
	4,65	2,75	2446	792	3238	1154	4208	4262	0,33	0,21	1,84	5,71	8,09	8,68	1,01	0,89	14,47	15,88
	5,00	2,83	2455	799	3254	1145	4201	4246	0,33	0,21	1,84	6,23	8,80	9,11	1,01	0,89	15,32	16,75
5,40	2,43	2474	786	3261	1126	4214	4239	0,33	0,21	1,84	6,86	9,65	9,11	1,01	0,90	16,31	17,75	
SLEEPER CAB	WB	AE ⁵⁾	Front	Rear	Total	Front	Rear	Total	AC	CB ⁶⁾	CH ⁷⁾	BL ⁸⁾	BL	TL	HA ⁹⁾	HA ¹⁰⁾	TK ¹¹⁾	TW ¹²⁾
	3,55	1,98	2536	751	3287	1064	4249	4213	0,73	0,19	1,94	3,47	5,32	6,81	1,02	0,88	11,78	13,14
	3,90	2,23	2540	764	3304	1060	4236	4196	0,73	0,19	1,94	3,99	6,03	7,41	1,02	0,88	12,63	14,01
	4,30	2,43	2551	785	3337	1049	4215	4163	0,73	0,19	1,94	4,59	6,86	8,01	1,01	0,89	13,61	15,01
	4,65	2,75	2557	807	3364	1043	4193	4136	0,73	0,19	1,94	5,12	7,58	8,68	1,01	0,89	14,47	15,88
	5,00	2,83	2567	813	3380	1033	4187	4120	0,73	0,19	1,94	5,66	8,31	9,11	1,01	0,89	15,32	16,75
5,40	2,43	2587	799	3386	1013	4201	4114	0,73	0,19	1,94	6,31	9,19	9,11	1,01	0,90	16,31	17,75	

OTHER DIMENSIONS

VA: 1,28 HV¹³⁾: 0,89 HV¹⁴⁾: 0,86 RB: 0,86 SB: 1,74 TB¹⁵⁾: 2,28

- 1) GVM, kayıt belgelerine uygun.
- 2) GCM, kayıt belgelerine uygun.
- 3) Aks yükü standart lastik boyutunda göre.
- 4) Şasi ve Kabin ağırlığı sunularla hesaplandı: Standart teknik özellik öğeleri sadece 110 litre yakıt, 30 litre AdBlue® ve 80 kg sürücü ağırlığı, tolerans \pm %3. Teknik özelliklerin değiştirilmesi, aracın ağırlığını büyük ölçüde etkileyebilir.
- 5) Gösterilen WB için başka AE boyutları mevcut olabilir. Arka uzantı hesaplanan kasa uzunluğuna göre değiştirin.
- 6) CB boyutu; standart hava girişi ve/veya egzozu dayanmaktadır.
- 7) Kabin yüksekliği, şasi elemanı ile kapalı kabin tavan kapağı arasında ölçülür.

- 8) Müşteriye özel kasa uzunluğunu TOPEC kullanarak hesaplayın. Kasa uzunlukları, maksimum dingil yükünde eşit olarak dağılmış yüke göre gösterilmektedir.
- 9) Yüksüz aracın çeker dingil(ler)in ortasındaki şasi yüksekliği.
- 10) Yüklü aracın çeker dingil(ler)in ortasındaki yükseklik.
- 11) TK = Bordürler arasında dönme dairesi.
- 12) TW = duvarlar arasında dönme mesafesi.
- 13) Yüksüz aracın ön dingil(ler)in ortasındaki yükseklik.
- 14) Yüklü aracın ön dingil(ler)in ortasındaki yükseklik.
- 15) TB arkadaki toplam genişliktir. (Ön dingilin ortasında 255).

Depending on the vehicle configuration a specific option may not be possible. The availability and specification of this vehicle may differ per country. For further information please contact the DAF organisation. Pictures and technical illustrations are not binding in detail and can differ from the standard specification. Subject to modification without prior notice.