


Specification sheet

XD 300

FAS 6X2 Kamyon, çift olarak monte edilmiş arkadaki dingil



ENGINES

XD NewGen 300 MX-11 (220 kW / 299 hp)

XD NewGen 340 MX-11 (251 kW / 341 hp)

XD NewGen 370 MX-11 (270 kW / 367 hp)

XD NewGen 410 MX-11 (300 kW / 408 hp)

XD NewGen 450 MX-11 (330 kW / 449 hp)

GVM¹⁾

26000 kg

Max. front 8000 kg

Max. rear 18000 kg

GCM²⁾

38000 kg

KABIN DIŐI

Luxurious Day Cab, yakıt verimliđi sađlayan sürüş ve düşük CO2 emisyonu sađlayan eşsiz aerodinamiđe sahiptir. Büyük yan camlarıyla kenarları eğimli olan bu devasa ve derin ön cam, sürücü için üstün doğrudan görüş özelliđiyle yol güvenliđini artırır. Kabin uzunluđu: 2030 mm, kabin geniřliđi: 2500 mm. Kabin giriř basamađı sayısı: 2.; Kabin süspansiyonu mekanik; LED farlar; DAF Corner View yok.

Optional

07018 Sleeper Cab	00949 LED Tvn Iřklr; yrdc. Kbn tvnndk LED lmbldr, hzr
06244 Sleeper High Cab	01925 Kabin arka duvarı için iki LED çalışma lambası
02889 Şasi önü uygulaması: alt plakasız	01891 Kabin önünde döner ikaz lambaları, hazır
02952 Şasi önü uygulaması: alt plaka aerodinamiđi	06629 İki adet döner ışık
01226 Kabin süspansiyonu havalı	03232 Güneř kontrol folyolu ön cam
03358 Dış güneřlik	03317 Arka cam: çift cam
03922 Sis lambaları ön	07343 Geniř görüşlü pencere, yardımcı sürücü kapısı
00936 Kabin tavanındaki yardımcı LED lambalar, hazır	01362 DAF Dijital Görüntü Sistemi
01836 LED Tavan Iřıklar	

AERODINAMİK

Optional

00008 Ayarlı kısa tavan rüzgarlıđı, Sleeper High Cab	00082 Day Cab için ayarlanabilir tavan rüzgarlıđı
00124 Ayr uz n tvn rüzg, ort > 4 m (!) Sl. High Cab	00097 Sleeper Cab için ayarlanabilir tavan rüzgarlıđı
01538 Ayar uz n tvn rüzg, yüks > 4 m (!) Sleeper High	00020 Ayarlı uzun tvn rüzgarlıđı, alçak Sleeper High Cab
02662 Ayarlı. uzun tav. rüzg., orta XD Sleeper High Cab	

RENKLER

Kabin rengi E1980 Crystal White; Şasi rengi gri.; Tamponun rengi: Crystal White.

KABIN İÇ MEKANI

Kabin içi döřeme rengi: Luxury; Kumanda tablosu kaplaması: Vision; Kabin içi dekorasyonu: Hexagon; Sürücü koltuđu: Comfort Air; Yrd. sürç. kolt.: kumař kılıflı sinema; Kumanda tablosu üzeri masa yok; Ortada saklama bölmesi; Otomatik Sıcaklık Kontrolü ve klima; Yardımcı kabin ısıtıcısı yok.

Optional

02354 Gümüş rengi vurgulara sahip direksiyon simidi	02117 'çüncü koltuk
02355 Direksiyon, deri	02837 Kumanda tablosu üzeri masa
02353 Kabin içi dekorasyonu: Argenta	03948 Tek çekmece
02350 Kabin içi dekorasyonu: Natura	03954 Buzdolabı
07733 Sürücü koltuđu: Luxury Air	02838 Alt yatak için köpük řilte
07736 Sürücü koltuđu: Super Air	02854 Alt yatak için Xtra Comfort řilte
07737 Sürücü koltuđu: Xtra Leather Air	01775 Alt yatak için Xtra Comfort řilte ve yatak pedi
09541 Kol dayanađı sürücü koltuđu	06970 Otomatik Kabin Klima Kontrolü
01740 Sürücü koltuđunun her iki tarafında kolçak	

İLETİŐİM VE SÜRÜŐ YÖNETİMİ

PACCAR Connect yok; Takograf dijital, VDO 1B; Hız sınırlayıcı ayar 85/90 km/sa; Luxury hoparlörlü DAF Infotainment Luxury; FCW ve AEBS-3'li Ayarlanabilir Hız Sabitleyici; Sürücü Performansı Yardımcısı.

Optional

09681 Maut hazırlıđı	06991 Tahmini Hız Sabitleyici
06211 FM/DAB/DAB+ radyolu DAF Infotainment System	06992 Tahmini Hız Sabitleyici lite

GÜVENLİK VE EMNİYET

Şeritten Ayrılma Uyarısı Sistemi; Araç Stabilite Kontrolü (VSC); Temel motor immobilizeri sistemi; EC-ADR paketleri yok; DAF Side & Turn Assist.

Optional

08631 Hava yastıđı (sürücü) ve 2 em. kemeri gerdiricisi	00795 Güvenlik düzenlemeleri EC ADR
--	--

SÜSPANSİYON VE DİNGİLLER

Ön: 8,00 t, parabolik, 163N; Arka dingil yükü 13,00 t; Arka: 20,00 t, havalı süspansiyon, SR1344; Arkadaki dingilin yükü 10,0 t; Kaldırma cihazı.

Optional

06257 Ön dingil yükü 9,00 t	04588 Arka dingil SR1347
04057 Arka dingil HR1356	08191 Dingil yükü izleme

TEKERLEKLER VE LASTİKLER

Döndürülen arka dingiller: 315/70R22.5; F1,315/70R22.5GO FMXSE 156/150 L Steering BBA 3P; R1,315/70R22.5GO FMXDE 154/150 L Traction BBA 3P; R2,315/70R22.5GO FMXSE 156/150 L Steering BBA 3P.

Optional

16152 Lastik markaları ve tipleri

TAHRIK HATTI

MX-11 motor, 6 silindirli dizel motor, 10,8 litre. 1600 dev/dak'da 220 kW (299 hp) çıkışı. 900-1400 dev/dak'da maks. tork 1450 Nm.; Egzoz emisyonu Euro 6; Eco yakıt; 12 vitesli TraXon 12TX1810 OD, 12,92-0,77; Şanzıman oranı 12,92-0,77; Arka dingil oranı 3,08.

Optional

07110 Eco performansı	09637 Sıvı taşımacılıđı
02313 Şanzıman direct drive	09638 Arazi uygulamaları
01514 Urge-to-move	01498 Rock-free işlevli arazi uygulamaları
07101 Standart taşımacılık, Lite modeli	02843 Mekanik diferansiyel kilidi

FREN SİSTEMİ

Egzoz freni; Havalandırılan disk frenler ön ve arka. Elektronik kumandalı (EBS) çift devreli hava sistemi. Otomatik hava ısıtılma kurutuculu motor tahrikli, su sođutmalı hava kompresörü..

Optional

09921 MX Motor Freni	04901 Birinci ön dingildeki yaylı fren silindirleri
02715 ZF İntarder	00929 Kampanalı frenli döndürülen arka dingil
01572 Park freni kumandası, elektro-pnömatik	

ŐASI

Dingil mesafesi 3,80 m / arka çıkıntı 2,05 m; Yan eleman uzunluđu 310 mm; standart parça yeri; 340 L alüm. yakıt deposu sol, yükseklik 620 mm; AdBlue® deposu 45 litre, şasinin solunda; Ön koruma (FUP); Sıçramayı önleme.

Optional

16157 Yakıt depoları, malzeme ve boyutlar	03323 LED'li arka lamba
07071 Yedek tekerlek taşıyıcısı sađ-teraf	

ÇEKİ DEMİRİ VE TREYLER DONANIMI

Kapatma elemanı D değeri = 0 kN.

Optional

- 07033 Ringfeder römork kaplini D=13,7 08027 Rockinger römork kaplini D=20,0
07034 Ringfeder römork kaplini D=20,0 04659 Treyler kablosu EBS
08026 Rockinger römork kaplini D=13,0

GÖVDE YAPIMI İÇİN GÖVDELER VE HAZIRLIKLAR

Şasi uygulama soketi.

Optional

- 09421 Ek yedek kablo tesisatı 08121 Arka lift uygulaması

POWER TAKE-OFF (PTO)

Optional

- 16148 PTO tipleri ve konumları

24 V GÜÇ KAYNAĞI

Alternatör 110 A, aküler 2x 140 Ah..

Optional

- 04492 Alternatör 130 A 07671 Akü 2x 210 Ah AGM C tipi
08775 Alternatör 150 A 06440 Aküler 2x230 Ah
08797 Aküler 2x175Ah

GVM VE GCM

Şasi ağırlığıyla ilgili teknik GVM maks. 27.000 kg; Tahrik hattıyla ilgili maks. GCM 38.000 kg sınıf 2.

Optional

- 03673 Tahrik hattıyla ilgili maks. GCM 44.000 kg sınıf 2 00939 Tahrik hattıyla ilgili maks. GCM 56.000 kg sınıf 2

UYGULAMA ŞARTLARI

Hava girişi, ön.

Optional

- 02260 Ekstra kabin yalıtımı 06614 Toz birikmesini önleyici kalkan
03648 Siklonik hava emişi yüksek 06620 Toz birikmesini önleyici kalkan + sineklik

SERVİS VE BAKIM

Standart Garanti kapsamında 1 yıl OEM tarafından sağlanan komple araç bakımı (gerçek aşınma parçaları hariç), 2. yıl tahrik hattı bakımı ve 1 yıl yolda kalma durumunda kurtarma hizmeti sunulur.; ITS servis.

ARAÇ TESLİMİ

Türkiye için takım kiti.

Optional

- 07569 Kaldırma krikosu

SEÇENEK PAKETLERİ


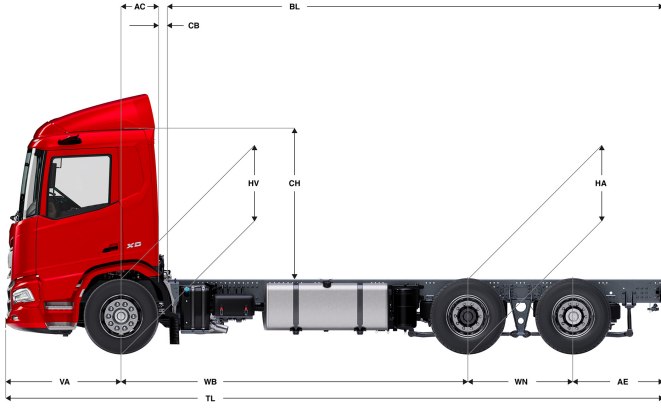
Optional

- 17448 Güvenlik paketi NGD 17595 Executive Paketi XD/XF

Go to [DAF.com](https://www.daf.com) to configure your own perfect DAF.

XD 300

FAS 6X2 Kamyon, çift olarak monte edilmiş arkadaki dingil



	Wheelbase - AE		Unladen weight ⁹⁾			Gross Carrying Capacity			Variable dimensions									
	WB	AE ⁵⁾	Front	Rear	Total	Front	Rear	Total	AC	CB ⁶⁾	CH	BL ⁷⁾	BL	TL	HA ⁸⁾	HA ⁹⁾	TK ¹⁰⁾	TW ¹¹⁾
DAY CAB	3,80	2,05	4920	3085	8005	3080	14915	17995	0,50	0,07	2,01	6,17	7,34	8,78	1,02	0,99	14,93	16,34
	4,20	2,40	4912	3183	8094	3088	14817	17906	0,50	0,07	2,01	6,81	8,11	9,53	1,02	0,99	15,97	17,40
	4,40	2,55	4917	3248	8164	3083	14752	17836	0,50	0,07	2,01	7,15	8,50	9,88	1,02	0,99	16,49	17,92
	4,60	2,75	4918	3301	8219	3082	14699	17781	0,50	0,07	2,01	7,48	8,89	10,28	1,02	0,99	17,01	18,45
	4,80	2,90	4899	3331	8231	3101	14669	17769	0,50	0,07	2,01	7,80	9,27	10,63	1,02	0,99	17,53	18,98
	5,05	2,90	4905	3348	8252	3095	14652	17748	0,50	0,07	2,01	8,23	9,76	10,88	1,02	0,99	18,19	19,64
	5,30	2,90	4914	3365	8279	3086	14635	17721	0,50	0,07	2,01	8,64	10,25	11,13	1,02	0,99	18,84	20,30
	5,60	2,85	4934	3394	8328	3066	14606	17672	0,50	0,07	2,01	9,16	10,85	11,38	1,02	0,99	19,63	21,10
5,90	2,80	4947	3406	8353	3053	14594	17647	0,50	0,07	2,01	9,65	11,45	11,63	1,02	1,00	20,41	21,89	
SLEEPER CAB	3,80	2,05	4920	3085	8005	3080	14915	17995	0,50	0,07	2,01	6,17	7,34	8,78	1,02	0,99	14,93	16,34
	4,20	2,40	5012	3185	8198	2988	14815	17802	0,83	0,07	2,01	6,20	7,51	9,53	1,02	0,99	15,97	17,40
	4,40	2,55	5017	3250	8268	2983	14750	17732	0,83	0,07	2,01	6,53	7,89	9,88	1,02	0,99	16,49	17,92
	4,60	2,75	5019	3303	8322	2981	14697	17678	0,83	0,07	2,01	6,87	8,28	10,28	1,02	0,99	17,01	18,45
	4,80	2,90	5000	3334	8334	3000	14666	17666	0,83	0,07	2,01	7,19	8,67	10,63	1,02	0,99	17,53	18,98
	5,05	2,90	5006	3350	8355	2994	14650	17645	0,83	0,07	2,01	7,61	9,15	10,88	1,02	0,99	18,19	19,64
	5,30	2,90	5015	3367	8382	2985	14633	17618	0,83	0,07	2,01	8,03	9,65	11,13	1,02	0,99	18,84	20,30
	5,60	2,85	5036	3396	8432	2964	14604	17568	0,83	0,07	2,01	8,55	10,25	11,38	1,02	0,99	19,63	21,10
5,90	2,80	5049	3408	8456	2951	14592	17544	0,83	0,07	2,01	9,06	10,85	11,63	1,02	0,99	20,41	21,89	
SLEEPER HIGH CAB	3,80	2,05	4920	3085	8005	3080	14915	17995	0,50	0,07	2,01	6,17	7,34	8,78	1,02	0,99	14,93	16,34
	4,20	2,40	5043	3185	8228	2957	14815	17772	0,83	0,07	2,49	6,21	7,52	9,53	1,02	0,99	15,97	17,40
	4,40	2,55	5048	3250	8298	2952	14750	17702	0,83	0,07	2,49	6,55	7,90	9,88	1,02	0,99	16,49	17,92
	4,60	2,75	5050	3303	8352	2950	14697	17648	0,83	0,07	2,49	6,88	8,30	10,28	1,02	0,99	17,01	18,45
	4,80	2,90	5031	3333	8364	2969	14667	17636	0,83	0,07	2,49	7,21	8,68	10,63	1,02	0,99	17,53	18,98
	5,05	2,90	5036	3349	8386	2964	14651	17614	0,83	0,07	2,49	7,63	9,19	10,88	1,02	0,99	18,19	19,64
	5,30	2,90	5046	3367	8413	2954	14633	17587	0,83	0,07	2,49	8,05	9,67	11,13	1,02	0,99	18,84	20,30

OTHER DIMENSIONS VA: 1,53 WN: 1,40 HV¹²⁾: 1,02 HV¹³⁾: 0,97 RB: 0,79 SB: 1,82 TB¹⁴⁾: 2,48

- 1) GVM, kayıt belgelerine uygun.
- 2) GCM, kayıt belgelerine uygun.
- 3) Aks yükü standart lastik boyutunda göre.
- 4) Şasi ve Kabin ağırlığı sunlarla hesaplandı: Standart teknik özellik öğeleri sadece 340 litre yakıt, 45 litre AdBlue® ve 80 kg sürücü ağırlığı, tolerans ± %3. Teknik özelliklerin değiştirilmesi, aracın ağırlığını büyük ölçüde etkileyebilir.
- 5) Gösterilen WB için başka AE boyutları mevcut olabilir. Arka uzantıya hesaplanan kasa uzunluğuna göre değiştirin.
- 6) CB boyutu; standart hava girişi ve/veya egzozu dayanmaktadır.
- 7) Müşteriye özel kasa uzunluğunu TOPEC kullanarak hesaplayın. Kasa uzunlukları, maksimum dingil yükünde eşit olarak dağılmış yüke göre gösterilmektedir.

- 8) Yüksüz aracın çeker dingilin ortasındaki yükseklik (sevk dingili aşağı).
- 9) Yüklü aracın çeker dingil(ler)in ortasındaki yükseklik.
- 10) TK = Bordürler arasında dönme dairesi.
- 11) TW = duvarlar arasında dönme mesafesi.
- 12) Yüksüz aracın ön dingil(ler)in ortasındaki yükseklik.
- 13) Yüklü aracın ön dingil(ler)in ortasındaki yükseklik.
- 14) TB arkadaki toplam genişliktir. (Ön dingilin ortasında 255).

Depending on the vehicle configuration a specific option may not be possible. The availability and specification of this vehicle may differ per country. For further information please contact the DAF organisation. Pictures and technical illustrations are not binding in detail and can differ from the standard specification. Subject to modification without prior notice.